

# La consultation sur les déplacements

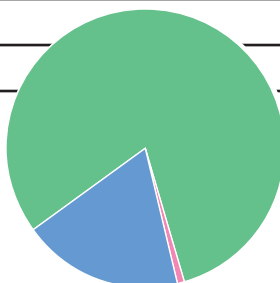
## Résultats de la participation

Electeurs consultés	491 986
<b>Nombre de votants</b>	<b>168 943</b>
Taux de participation	34,34%

## ■ Pensez-vous qu'améliorer les conditions de déplacement dans la région grenobloise soit :

	Nombre	% votants
Votants	168 943	100%
Blancs, nuls	1 857	1,10%
Exprimés	167 086	98,90%

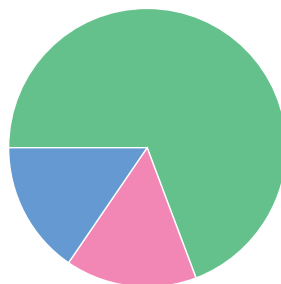
	Nombre	% exprimés
<b>Indispensable</b>	<b>137 169</b>	<b>82,09%</b>
Utile	27 348	16,37%
Inutile	2 569	1,54%



## ■ Pensez-vous que l'amélioration des conditions de déplacement passe :

	% votants
Votants	100%
Blancs, nuls	1,22%
Exprimés	98,78%

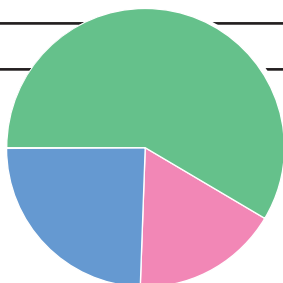
	Nombre	% exprimés
<b>Par des aménagements routiers</b>	<b>24 656</b>	<b>14,77%</b>
<b>Par le dével. des transports collectifs</b>	<b>26 829</b>	<b>16,08%</b>
<b>Par un ensemble comprenant à la fois des aménagements routiers et l'amélioration des transports collectifs</b>	<b>115 393</b>	<b>69,15%</b>



■ Pensez-vous que la réalisation de la Rocade Nord de Grenoble, pour réduire les “bouchons” et pour diminuer le trafic urbain, soit :

	% votants
Votants	100%
Blancs, nuls	1,47%
Exprimés	98,53%

	Nombre	% exprimés
<b>Indispensable</b>	<b>97 680</b>	<b>58,68%</b>
Utile	41 205	24,75%
Inutile	27 579	16,57%



■ Pensez-vous que le développement des trains régionaux, du réseau de tramway et des lignes de bus express soit :

	% votants
Votants	100%
Blancs, nuls	1,00%
Exprimés	99,00%

	Nombre	% exprimés
<b>Indispensable</b>	<b>104 894</b>	<b>62,72%</b>
Utile	57 158	34,18%
Inutile	5 194	3,11%

